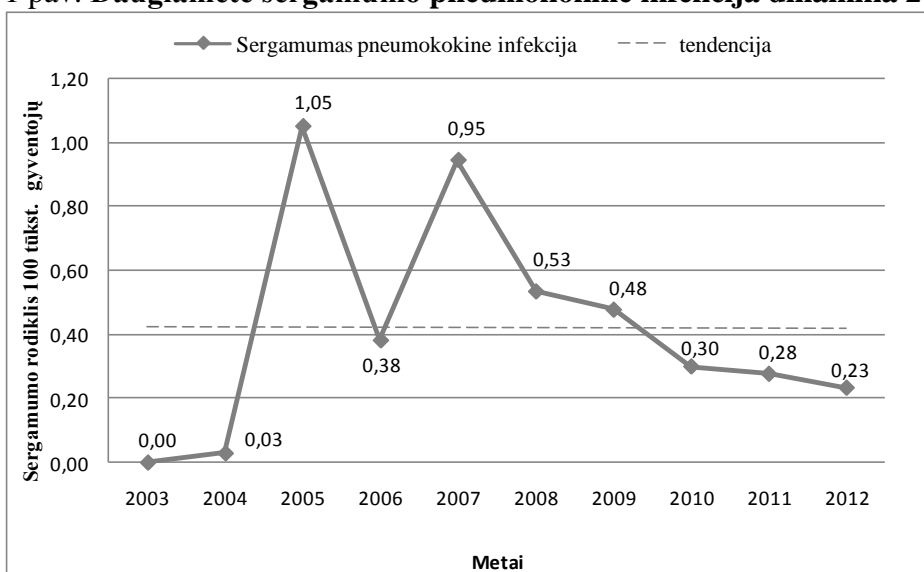


PNEUMOKOKINĖS INFEKCIJOS EPIDEMIOLOGINĖ SITUACIJA

2012 metais Lietuvoje užregistruoti 7 pneumokokinės infekcijos atvejai (0,2 atv./100 tūkst. gyv.), 2011 m. – 9 atvejai (0,3 atv./100 tūkst. gyv.). 2012 m. neužregistruotas nei vienas mirties atvejis, 2011 m. – 2 atvejai. 2012 m. visi susirgusieji buvo hospitalizuoti. Nuo 2002 m. iki 2012 m. sergamumo pneumokokine infekcija tendencija mažėja (1 pav.). Per nagrinėjamą 2003 – 2012 m. laikotarpį šis sergamumo rodiklis praktiškai buvo stabilus. Nuo 2007 m. šis rodiklis turi tendenciją mažėti vidutiniškai po 0,13 atv./100 tūkst. gyv. Šis pokytis yra statistiškai reikšmingas ($p < 0,05$).

1 pav. Daugiametė sergamumo pneumokokine infekcija dinamika 2003– 2012 m.



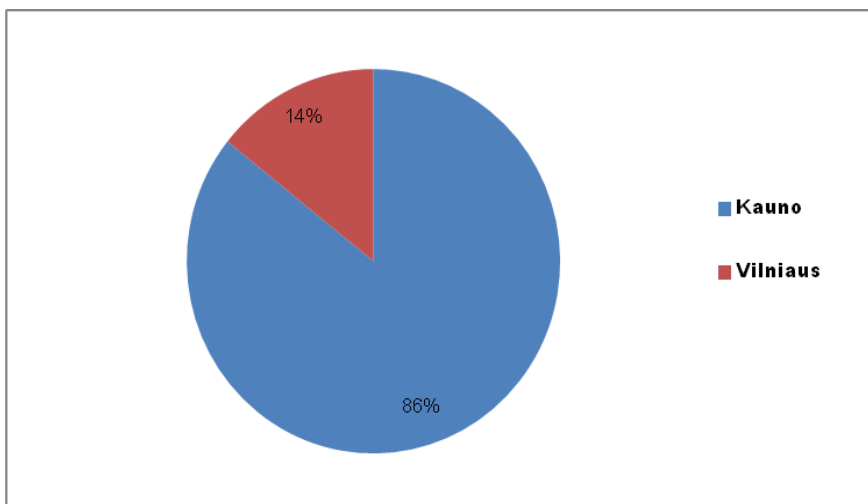
Pneumokokinės infekcijos sergamumo pokyčiai per pastaruosius penkerius metus pateikti 1 lentelėje.

1 lentelė. Sergamumo pokytis – didėjimo (maž.) koeficientas

Metai	Pneumokokinės infekcijos atvejų skaičius	Sergamumo rodiklis 100 tūkst. gyv.	Rodiklio didėjimo (maž.) koef. % atv.	Vidutinis rodiklis 100 tūkst. gyv. per pastaruosius 5 metus
2008	18	0,5	-43,75%	0,4
2009	16	0,5	-2atv.	
2010	10	0,3	-6atv.	
2011	9	0,3	-1atv.	
2012	7	0,2	-2atv.	

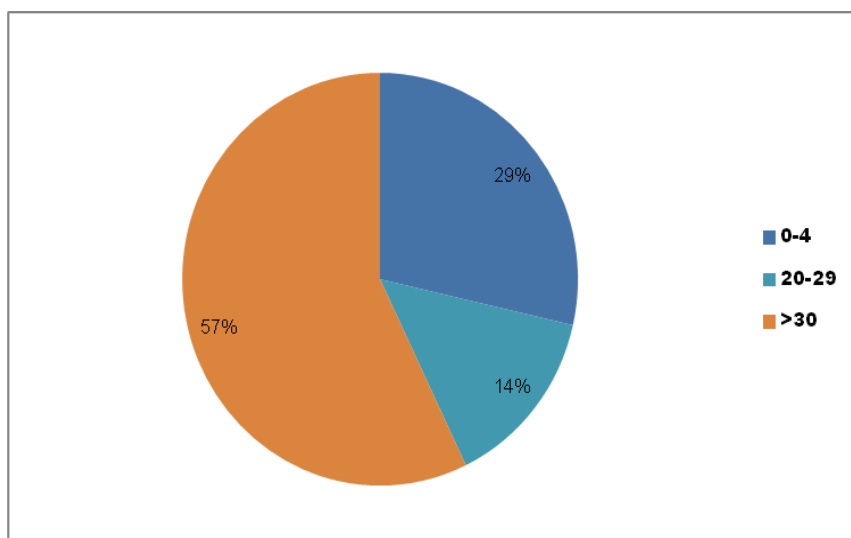
2012 m. daugiausiai pneumokokinės infekcijos atvejų registruota Kauno (86%) ir Vilniaus (14%) administracinėse teritorijose (2 pav.).

2pav. Sergamumas pneumokokine infekcija pagal administracines teritorijas 2012 m.



2012 m. didžioji atvejų dalis registruota 30 m. ir vyresnių asmenų amžiaus grupėje (57 %). Mažiausias sergamumas stebimas 20 – 29 m. amžiaus grupėje (14 %). Nei vieno atvejo neregistruota 5 – 19 m. asmenų grupėje (3 pav.).

3 pav. Sergamumo pneumokokine infekcija pasiskirstymas pagal amžiaus grupes 2012 m.



Analizuojant 2012 m. sergamumo duomenis pagal lytį, matyti, jog daugiau sirgo vyrai (6 atv.) nei moterys (1 atv.). Lyginant su praeitais metais, registruotas mažesnis sergamumas moterų tarpe (2 lentelė).

2 lentelė. Sergamumas pneumokokine infekcija pagal lytį 2005 – 2012 m.

Lytis	Iš viso užregistruota susirgimų (abs. sk.)							
	2005 m.	2006 m.	2007 m.	2008 m.	2009 m.	2010 m.	2011 m.	2012 m.
Vyrai	19	10	26	11	7	7	6	6
Moterys	17	3	6	7	9	3	3	1
Lytis	Užregistruota susirgimų 100 tūkst. gyv.							
	2005 m.	2006 m.	2007 m.	2008 m.	2009 m.	2010 m.	2011 m.	2012 m.
Vyrai	1,2	0,6	1,6	0,7	0,4	0,5	0,4	0,4
Moterys	0,9	0,2	0,3	0,4	0,5	0,2	0,2	0,1

Analizuojant aštuonerių metų (2005 – 2012 m.) vyrų ir moterų sergamumo bakteriniu meningitu dinamiką buvo stebima mažėjimo tendencija.