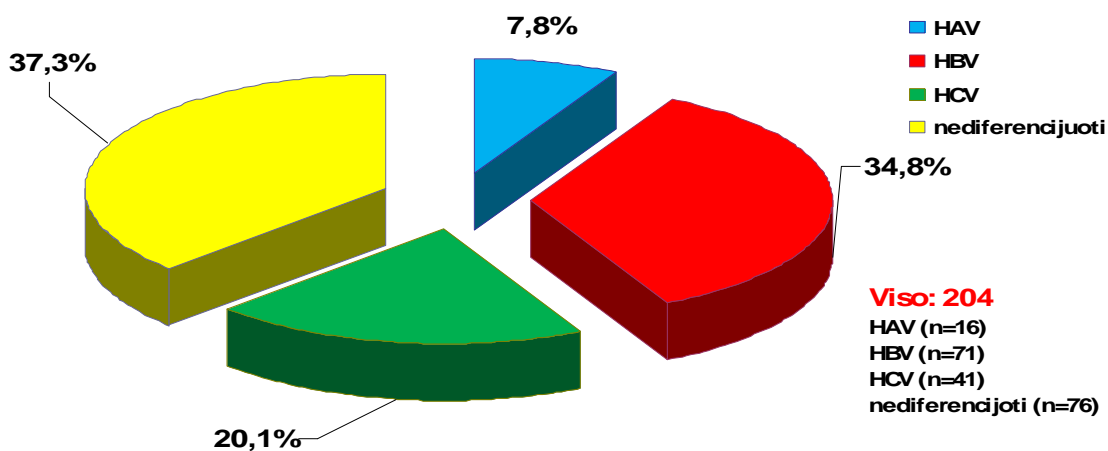


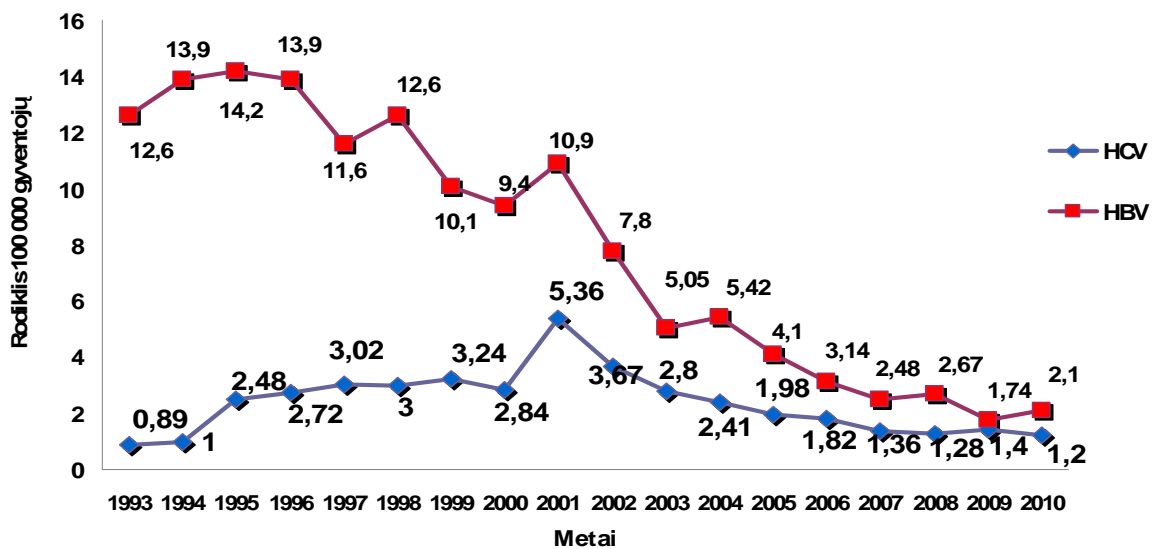
Sergamumas hepatitais B ir C

2010 m. Lietuvoje užregistruoti 204 susirgimai ūminiais virusiniais hepatitais. Iš jų - 71 (34,8 proc.) ūmaus virusinio B hepatito atvejais, 41 (20,1 proc.) - hepatito C, 16 (7,85 proc.) – hepatito A atvejų, 76 (37,3 proc.) – kitų ūminių virusinių hepatitų atvejų (1 pav.).

1 pav. Lietuvos gyventojų sergamumas ūminiais virusiniais hepatitais 2010 m.



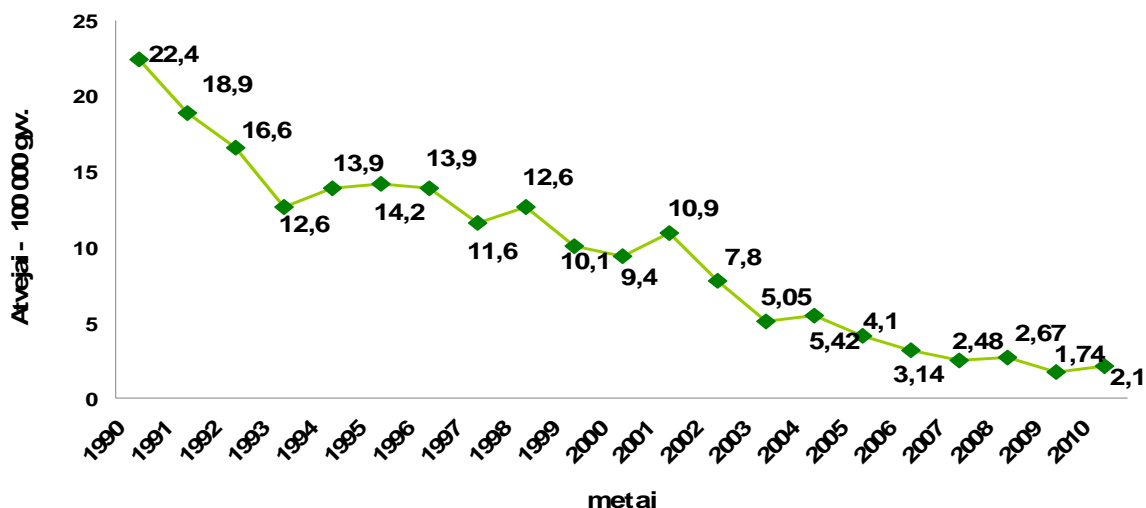
2 pav. Lietuvos gyventojų sergamumas ūminiais virusiniais hepatitais B ir C 1993 - 2010 m.



Lietuvoje per pastarąjį (1990 – 2010 m.) laikotarpį mažiausias sergamumas šia infekcija registruotas 2009 m. (rodiklis 1,74 atv./100 000 gyv.).

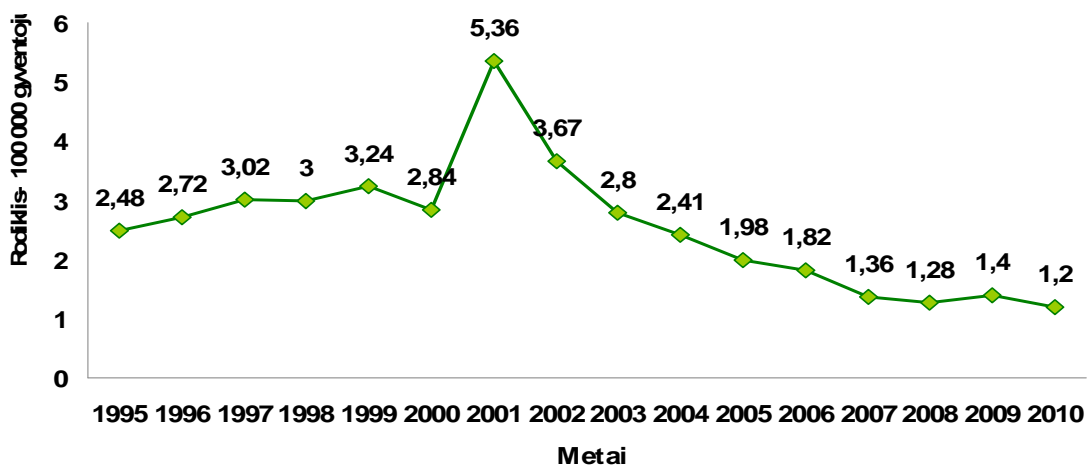
Lietuvoje 2010 m. užregistruotas 71 ūminio virusinio B hepatito atvejis (2,1 atv./ 100 000 gyv.). Palyginti su 2009 m., sergamumas ūminiu virusiniu B hepatitu padidėjo (nuo 1,74 atv./ 100 000 gyv. iki 2,1 atv./ 100 000 gyv.) (3 pav.).

3 pav. Lietuvos gyventojų sergamumas ūminių virusinių hepatitų B 1990 - 2010 m.



Sergamumas ūminiu virusiniu hepatitu C Lietuvoje registruojamas nuo 1993 m. Nuo tada stebėta sergamumo šia infekcija didėjimo tendencija. Tačiau nuo 2001 m. sergamumas ūminiu virusiniu hepatitu C sumažėjo (nuo 5,36 atv./ 100 000 gyv. 2001 m. iki 1,2 atv./ 100 000 gyv. 2010 m.) (4 pav.).

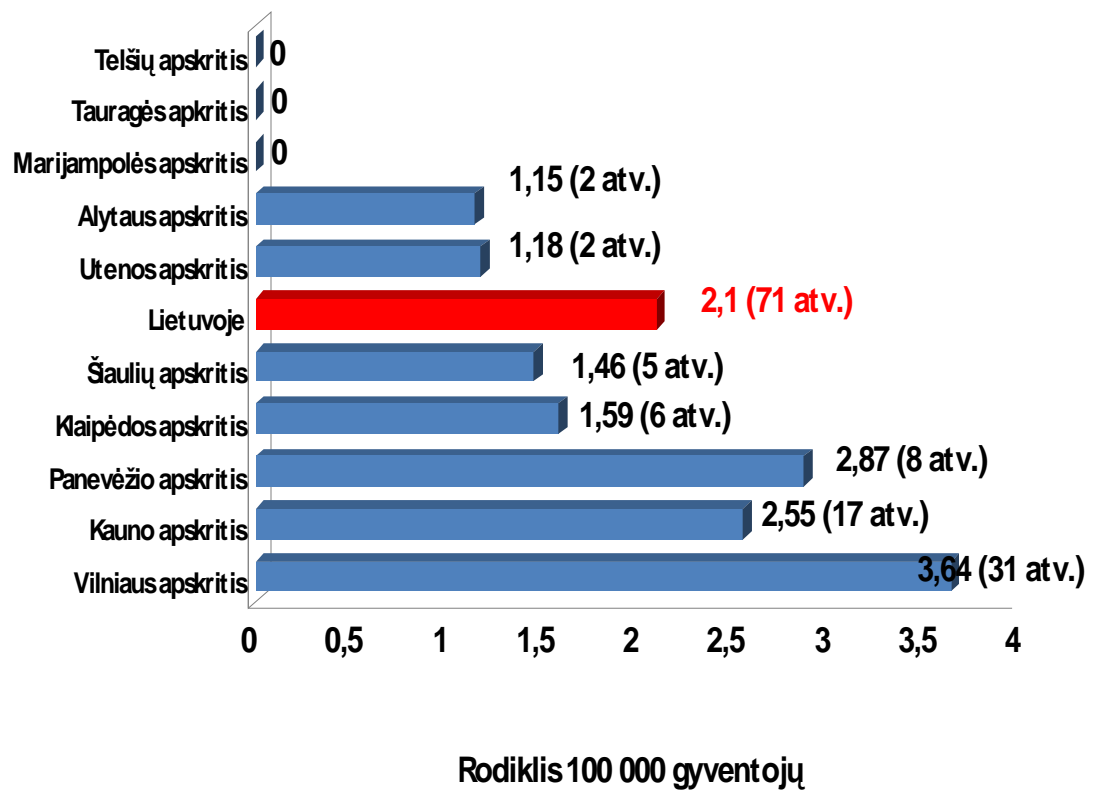
4 pav. Lietuvos gyventojų sergamumas ūminiu virusiniu hepatitu C 1993 - 2010 m.



Sergamumas ūminiu virusiniu hepatitu B apskrityse 2010 m.

Apskrityse registruojamas sergamumas ūminiu virusiniu hepatitu B yra nevienodas. Didžiausias sergamumas (didesnis už bendrą šalies vidutinį sergamumą) šia infekcija 2010 m. užregistruotas Vilniaus (3,64 atv./ 100 000 gyv.), Panevėžio (2,87 atv./ 100 000 gyv.) ir Kauno (2,25 atv./ 100 000 gyv.) apskrityse. Mažas sergamumas registruotas Alytaus (1,15 atv./ 100 000 gyv.) ir Utenos (1,18 atv./ 100 000 gyv.) apskrityse. Marijampolės, Tauragės ir Telšių apskrityse susirgimų ūminiu virusiniu hepatitu B neregistruota (pav. 5).

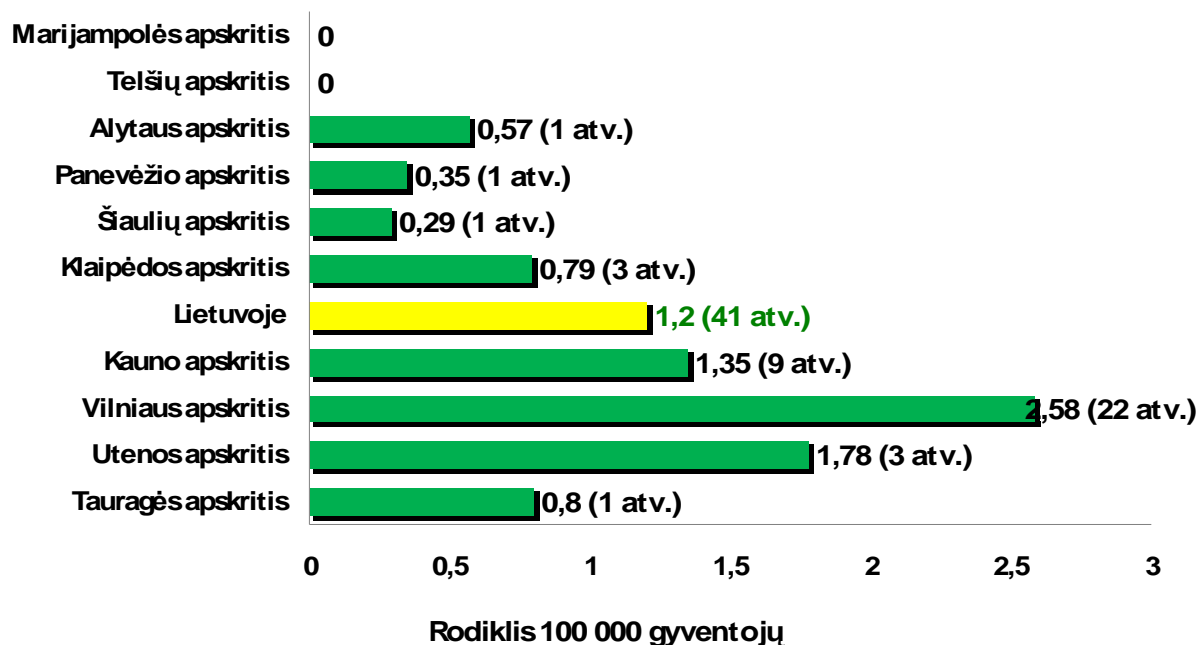
5 pav. Lietuvos gyventojų sergamumas ūminiu virusiniu hepatitu B apskrityse 2010 m.



Sergamumas ūminiu virusiniu hepatitu C apskrityse 2010 m.

Apskrityse registruojamas sergamumas ūminiu virusiniu hepatitu C yra nevienodas. Didžiausias sergamumas (didesnis už bendrą šalies vidutinį sergamumą) šia infekcija 2010 m. užregistruotas Vilniaus (2,58 atv./ 100 000 gyv.), Utenos (1,78 atv./ 100 000 gyv.) ir Kauno (1,35 atv./ 100 000 gyv.) apskrityse. Mažas sergamumas registruotas Šiaulių (0,29 atv./ 100 000 gyv.) ir Panevėžio (0,35 atv./ 100 000 gyv.) apskrityse. Marijampolės ir Telšių apskrityse susirgimų ūminiu virusiniu hepatitu C neregistruota (pav. 6).

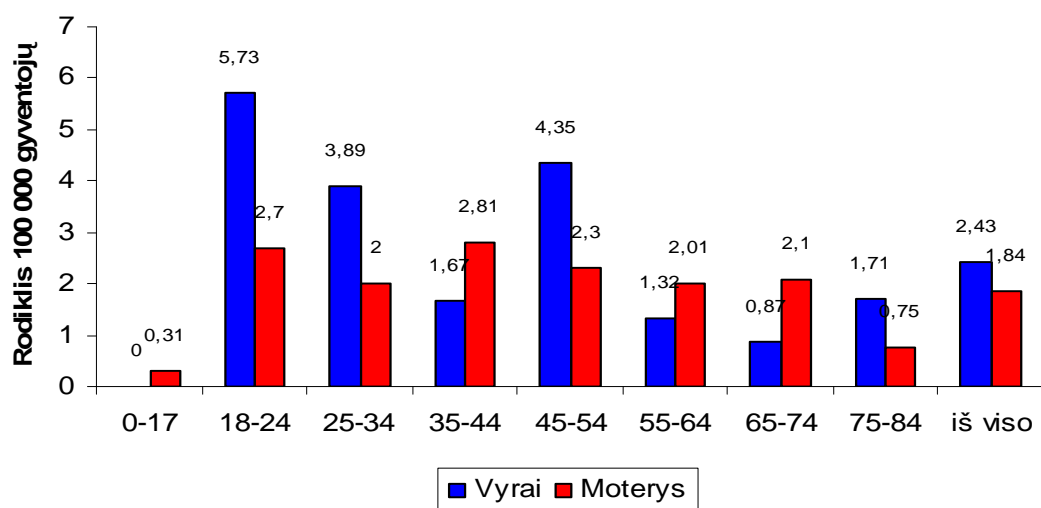
6 pav. Lietuvos gyventojų sergamumas ūminiu virusiniu hepatitu C apskrityse 2010 m.



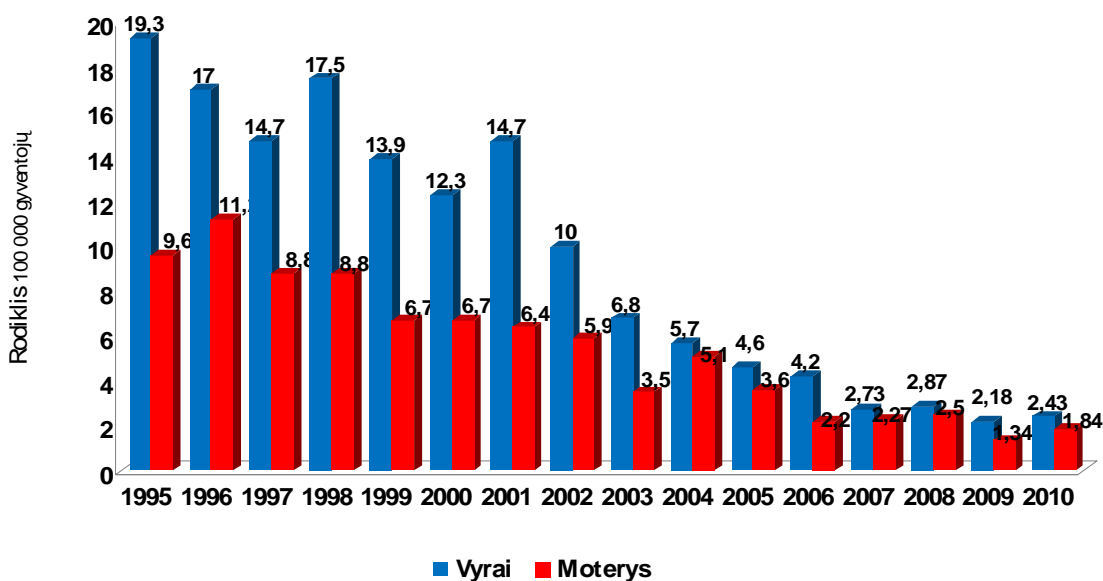
Sergamumas pagal amžiaus grupes ir lytį

Vyrų sergamumas ūminiu virusiniu hepatitu B 2010 m. buvo didesnis nei moterų (vyrų sergamumo rodiklis – 2,18 atv./ 100 000 gyv., moterų – 1,34 atv./ 100 000 gyv.) (7 pav., 8 pav.). Didžiausias sergamumo ūminiu virusiniu hepatitu B rodiklis (5,73 atv./ 100 000 gyv. ir 4,35 atv./ 100 000 gyv.) tarp vyrų užregistruotas 18 – 24 ir 45 - 54 metų amžiaus grupėse, tarp moterų – 18 – 24 ir 35 – 44 metų amžiaus grupėse (2,7 ir 2, 81 atv./ 100 000 gyv.).

7 pav. Lietuvos gyventojų sergamumas ūminiu virusiniu hepatitu B pagal amžiaus grupes ir lytį 2010 m.



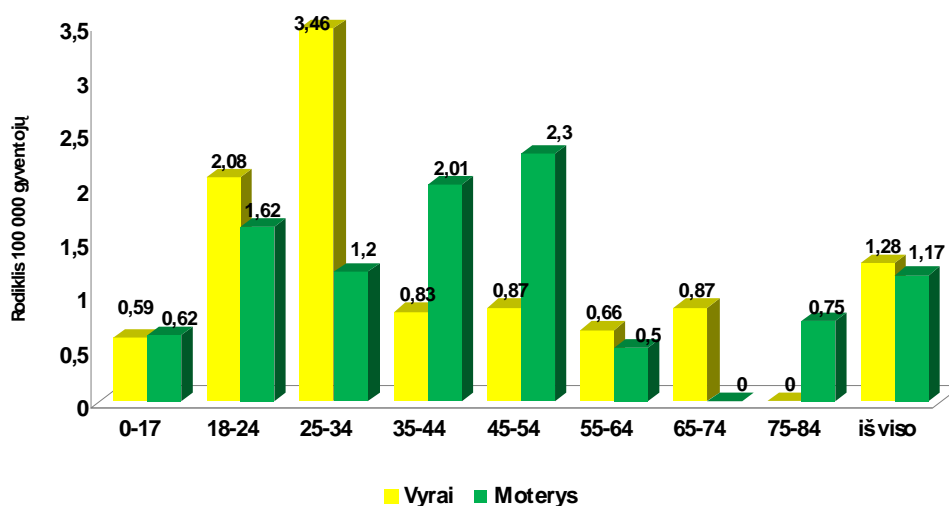
8 pav. Sergamumas ūminiu virusiniu hepatitu B pagal lytį Lietuvoje 1995 – 2010 m.



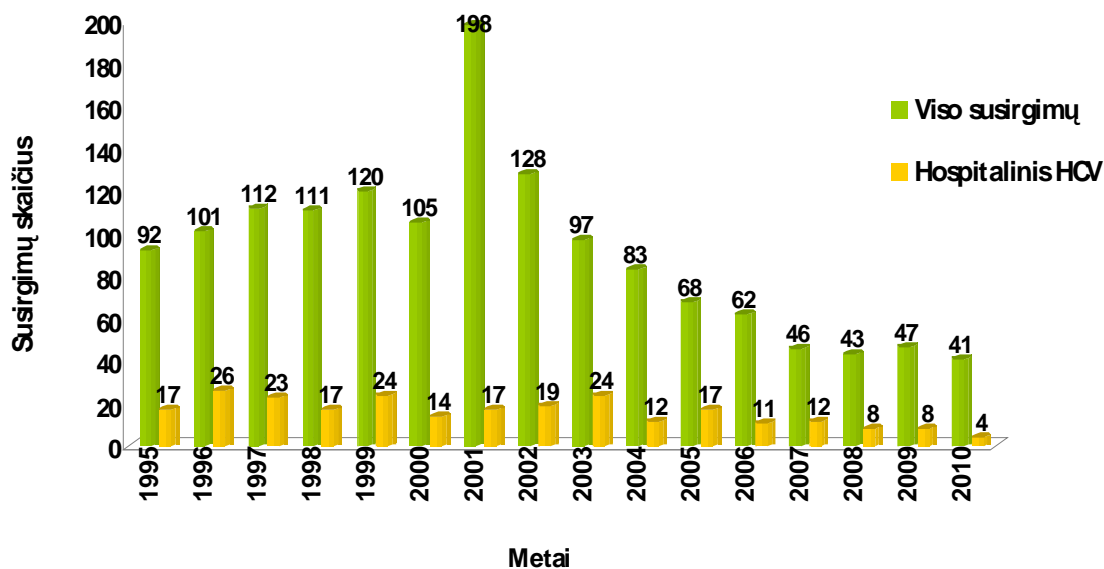
Sergamumas pagal amžiaus grupes ir lytį

Vyrų sergamumas ūminiu virusiniu hepatitu C 2010 m. buvo didesnis nei moterų (vyrų sergamumo rodiklis – 1,28 atv./ 100 000 gyventojų, moterų – 1,17 atv./ 100 000 gyv.) 9 pav., 10 pav.). Didžiausias sergamumo ūminiu virusiniu hepatitu C rodiklis (3,46 atv./ 100 000 gyv.) tarp vyrų užregistruotas 25 – 34 metų amžiaus grupėje ir (2,3 atv./ 100 000 gyv.) tarp moterų – 45 – 54 metų amžiaus grupėje.

9 pav. Lietuvos gyventojų sergamumas ūminiu virusiniu hepatitu C pagal amžiaus grupes ir lytį 2010 m.



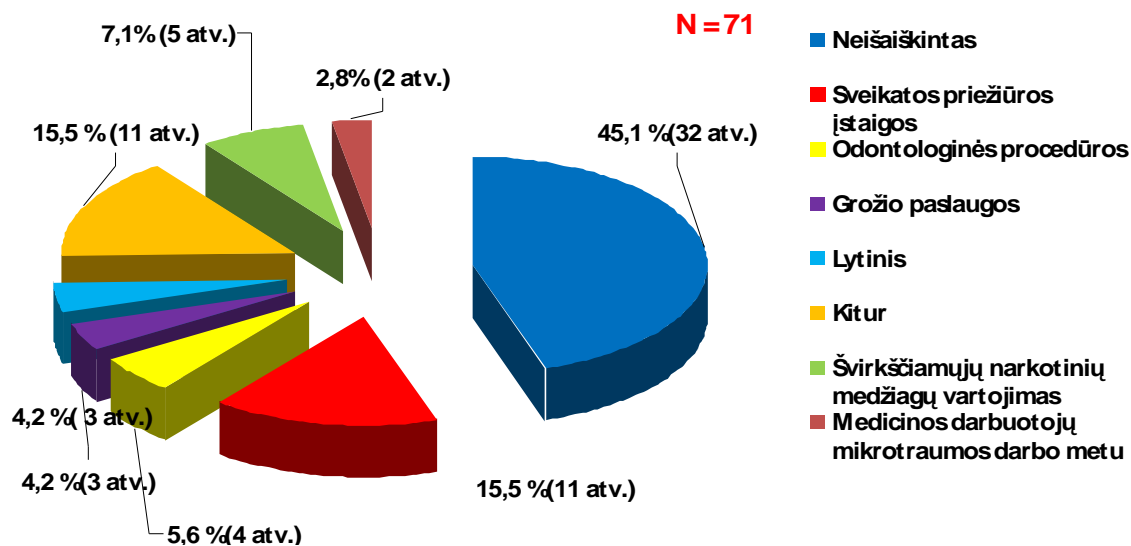
10 pav. Sergamumas ūminiu virusiniu hepatitu C pagal lytį Lietuvoje 1995 – 2010 m.



Ūminio virusinio hepatito B užsikrėtimo būdai

Daugumos susirgimų ūminiu virusiniu B hepatitu (32; 45%) užsikrėtimo vieta liko neišaiškinta. 11 (15,5%) susirgimų buvo užregistruota sveikatos priežiūros paslaugas teikiančiose įstaigose (11 pav.).

11 pav. Diagnozuoti susirgimai ūminio virusinio hepatito B pagal labiausiai tikėtina užsikrėtimo vietą / būdą Lietuvoje 2010 m.



Ūminio virusinio hepatito C užsikrėtimo būdai

Daugumos susirgimų ūminiu virusiniu C hepatitu (23; 56,1%) užsikrėtimo vieta liko neišaiškinta. 2 (5%) susirgimo atvejai buvo užregistruoti sveikatos priežiūros paslaugas teikiančiose įstaigose (12 pav.).

2010 m. užregistruoti 4 atvejai (9,8%) sergančiųjų ūminiu virusiniu hepatitu C užsikrėtė per švirkščiamųjų narkotinių medžiagų vartojimą.

12 pav. Diagnozuoti susirgimai ūminio virusinio hepatito C pagal labiausiai tikėtiną užsikrėtimo vietą / būdą Lietuvoje 2010 m.

